

Interfejs szuflad ACLAS



PINY (stary interfejs):

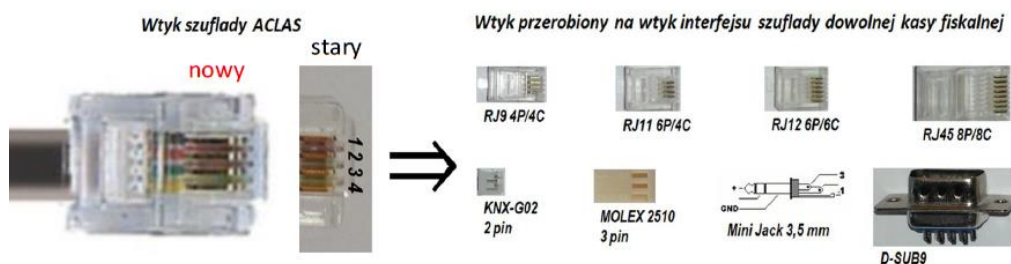
- 1 (+)
- 2 nie podłączony
- 3 (-)
- 4 nie podłączony

PINY (nowy interfejs)

- 1 nie podłączony
- 2 (+)
- 3 nie podłączony
- 4 (-)
- 5 nie podłączony
- 6 nie podłączony

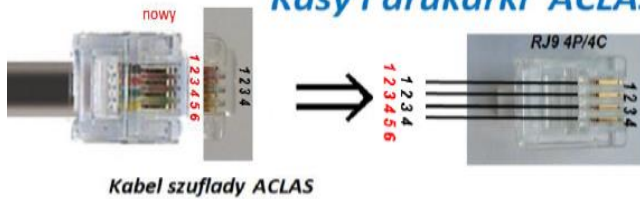


WTYKI KABLI POŁĄCZENIOWYCH SZUFLAD ACLAS Z KASAMI I DRUKARKAMI FISKALNYMI RÓŻNYCH DOSTAWCÓW



www.aclas-polska.pl
www.aclas.com.pl

Kasy i drukarki ACLAS



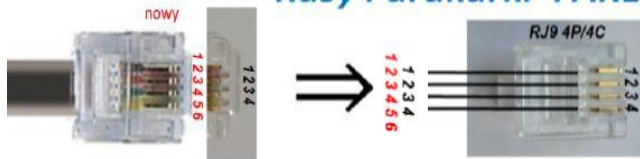
Kabel szuflady ACLAS

Modele: wszystkie

Szuflada ACLAS		Kasa ACLAS	
Sygnal	Pin	Pin	Sygnal
(+)	1	1	(+)
NC	2	2	NC
(-)	3	3	(-)
NC	4	4	(NC)

Kasy i drukarki FAREX/EDATA

UWAGA
Bez przeróbki.



Modele: Perła, Bursztyn, Szafir, Rubin, Topaz

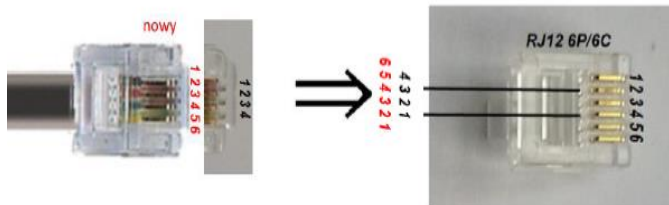
Szuflada ACLAS		Kasa FAREX/EDATA	
Sygnal	Pin	Pin	Sygnal
(+)	1	1	(+)
NC	2	2	NC
(-)	3	3	(-)
NC	4	4	(NC)

Kasy i drukarki SHARP, TORELL



Modele: ER-A237P/PS, ER-A277P/PS, ER-A285P

Szuflada ACLAS		Kasa SHARP	
Sygnal	Pin	Pin	Sygnal
(+)	1	3	+ 24V
NC	2		
(-)	3	2	- 24V
NC	4		



Model: Epson TM-T801FV

Szuflada ACLAS		Drukarka EPSON	
Sygnal	Pin	Pin	Sygnal
(+)	1	4	+ 24V
NC	2		
(-)	3	2	(-)
NC	4		

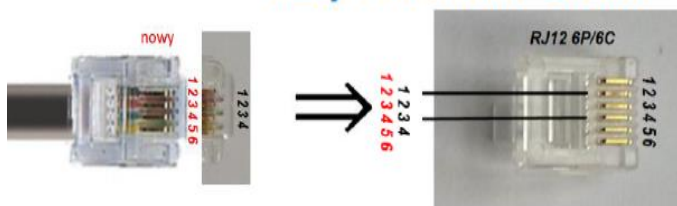
Kasy DATECS



Modele: Midi, MP54, MP55/56, SEMI E.KO, SEMI PLUS

Szuflada ACLAS		Kasa DATECS	
Sygnal	Pin	Pin	Sygnal
(+)	1	2	(+)
NC	2		
(-)	3	4	(-)
NC	4		

Kasy i drukarki EMAR

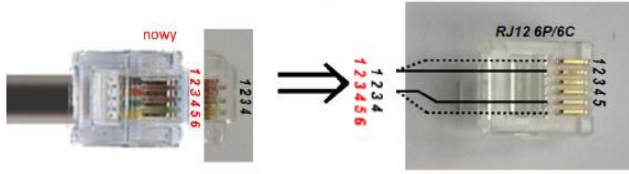


Modele: Solo E, Solo BIS, Printo 57 Te, TEMPO 3

Szuflada ACLAS		Kasa EMAR	
Sygnal	Pin	Pin	Sygnal
(+)	1	2	(+)
NC	2		
(-)	3	4	GND
NC	4		

Kasy i drukarki POSNET, INNOVA

UWAGA
Ustawić na napięcie 24V.

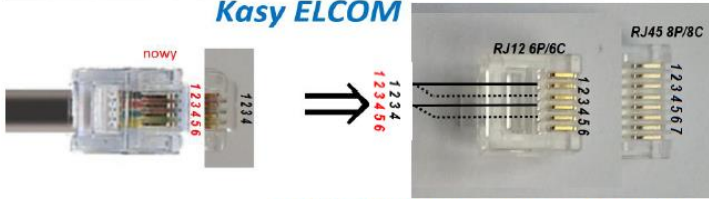


Szuflada ACLAS		Kasa POSNET / INNOVA	
Sygnal	Pin	Pin	Sygnal
(+)	1	1 lub 2	+12V +18V* +24V
NC	2		
(-)	3	5 lub 6	GND
NC	4		

*Neo XL EJ, Thermal HD, Thermal XL

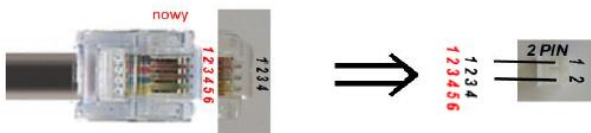
Modele: Neo XL EJ, Thermal HD, Thermal XL, Innova Presto, Innova DF1-IBM, Innova Profit, Innova DF1-APS FV

Kasy ELCOM



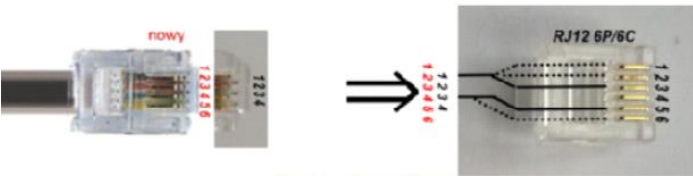
Szuflada ACLAS		Kasa ELCOM		
		RJ11	RJ45	
Sygnal	Pin	Pin	Pin	Sygnal
(+)	1	2 lub 3	3 lub 4	+24V
NC	2			
(-)	3	4 lub 5	5 lub 6	-24V
NC	4			

Kasy i drukarki NOVITUS



Szuflada ACLAS		Kasa NOVITUS	
Sygnal	Pin	Pin	Sygnal
(+)	1	1	(+)
NC	2		
(-)	3	2	(-)
NC	4		

Modele: Soleo Plus, Soleo Plus E, PS 3000 Plus, PS 3000 Net, PS 4000 E, Mini POS E



Szuflada ACLAS		Kasa NOVITUS	
Sygnal	Pin	Pin	Sygnal
(+)	1	1, 2 lub 3	+ 24V
NC	2		
(-)	3	5 lub 6	GND
NC	4		

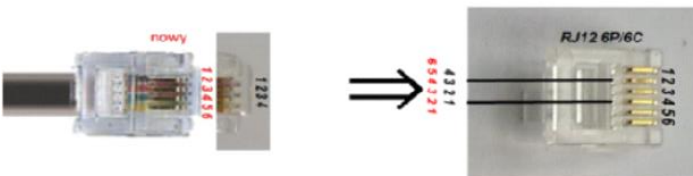
Modele: Bono E, HD E, Sento LAN E, Soleo LAN



Szuflada ACLAS		Kasa NOVITUS	
Sygnal	Pin	Pin	Sygnal
(+)	1	2	+ 24V
NC	2		
(-)	3	9	GND
NC	4		

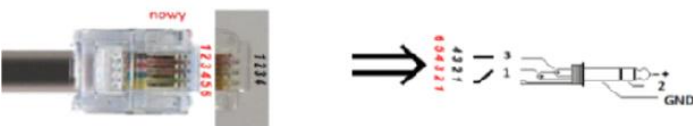
Modele: Delio Prime, Delio Prime E

Kasy i drukarki ELZAB



Szuflada ACLAS		Kasa ELZAB	
Sygnal	Pin	Pin	Sygnal
(+)	1	4	+ 24V
NC	2		
(-)	3	2	(-)
NC	4		

Modele: Eco, Jota E, Alfa Max, Alfa Max E, Delta Max, Delta Max E, Omega, Mera, Mera E, Mera TE



Szuflada ACLAS		Kasa ELZAB	
Sygnal	Pin	Pin	Sygnal
(+)	1	1	(+)
NC	2		
(-)	3	3	GND
NC	4		

Modele: Mini, Mini E, Jota, Omega, Alfa Extra/Super